

12
1052



Polska Spółka Gazownictwa sp. z o.o.
Oddział Zakład Gazowniczy w Koszalinie
ul. Polczyńska 55/57, 75-808 Koszalin
tel. 94 348 41 30

Gazownia w Drawsku Pomorskim
ul. Złocieniecka 22 D, 78-500 Drawsko Pomorskie
tel. 94 348 41 30
e-mail: gazownia.drawsko.pomorskie@psgaz.pl

GMINA POŁCZYN ZDRÓJ
pl. Wolności 3-4
78-320 Polczyn-Zdrój

Nasz znak: WB01/0000172369/00001/2021/00000

Drawsko Pomorskie, 08.09.2021

WARUNKI PRZYŁĄCZENIA DO SIECI GAZOWEJ

*Przewidywany pobór gazu ziemnego wysokometanowego w ilości nie większej niż 10 m³/h/
gazu ziemnego zaazotowanego w ilości nie większej niż 25 m³/h.*

W odpowiedzi na wniosek z dnia 31.08.2021 w oparciu o Rozporządzenie Ministra Gospodarki z dnia 2 lipca 2010 r. w sprawie szczegółowych warunków funkcjonowania systemu gazowego (Dz. U. 2010 r., nr 133, poz. 891 ze zm), wydaje się następujące Warunki przyłączenia do sieci gazowej:

- Rodzaj paliwa wg PN-C-04750:2011: gaz z rodziny gazy ziemne, wysokometanowy, symbol E
- Miejsce przyłączenia instalacji podmiotu (Punkt wyjścia z systemu gazowego): lokale mieszkalne, adres: Polczyn-Zdrój, ul. Bolesława Chrobrego 3
- Cel wykorzystania paliwa gazowego:
 - Przygotowanie posiłków
 - Przygotowanie CWU
 - Ogrzewanie pomieszczeń
- Rodzaj i ilość urządzeń gazowych, które będą podłączone do instalacji gazowej:

Urządzenie	Moc urządzenia [kW]	Liczba urządzeń [szt.]	Łączna moc urządzeń [kW]
Kuchnia 4 palnikowa z piekarnikiem	10	4	40
Kocioł gazowy dwufunkcyjny (c.o./c.w.)	24	4	96
		Łączna moc [kW]	136

- Dostawa i odbiór paliwa gazowego:
 - Moc przyłączeniowa 9 [m³/h];
 - Roczny odbiór paliwa gazowego: 5200 [m³/rok].
- Miejsce włączenia do czynnej sieci gazowej:
 - Przyłącze istniejące średniego ciśnienia.
 - Lokalizacja: Polczyn-Zdrój Bolesława Chrobrego 3
- Ciśnienie paliwa gazowego:
 - w sieci dystrybucyjnej: minimalne: 100,00 [kPa] maksymalne: 400,00 [kPa]

- 7.2. w punkcie dostarczenia i odbioru: minimalne 1,60 [kPa], maksymalne 2,50 [kPa]
8. Wymagania dotyczące kontroli dostawy i odbioru paliwa gazowego:
- 8.1. Miejsce dostawy i odbioru: lokale mieszkalne, adres: Połczyn-Zdrój, ul. Bolesława Chrobrego 3
- 8.2. Miejsce usytuowana punktu gazowego: na zewnętrznej ścianie budynku
- 8.3. Charakterystyka układu pomiarowego:
- 8.3.1. Typ gazomierza: Gazomierz miechowy G4 R130 - 4 [szt.], lokalizacja: na klatce schodowej, status urządzenia: projektowane
- 8.4. Wymagania dotyczące redukcji:
- 8.4.1. montaż urządzenia typu: Punkt redukcyjny o przepustowości do 10 [m³/h] - 1 [szt.], lokalizacja w punkcie gazowym, status urządzenia: projektowane
- 8.5. Inne wymagania:
9. Miejsce rozgraniczenia sieci gazowej PSG sp. z o.o. i instalacji odbiorcy przyłączonego stanowi: Kurek główny zlokalizowany na przyłączy na zewnętrznej ścianie budynku
10. Koszt przyłączenia ponosi przedsiębiorstwo gazownicze.
11. Instalacja gazowa powinna być zaprojektowana i wykonana w trybie określonym Prawem budowlanym, zgodnie z wymogami Rozporządzenia Ministra Infrastruktury z dnia 12 kwietnia 2002 r. w sprawie warunków technicznych, jakim powinny odpowiadać budynki i ich usytuowanie (Dz. U. 2002 r. nr 75, poz. 690 ze zm.) w oparciu o dokumentację techniczną, na którą uzyskano prawomocne pozwolenie na budowę lub zgłoszenie na roboty budowlane (w przypadku gdy pozwolenie na budowę nie jest wymagane, a wymagane jest zgłoszenie). Zgodnie z powyższymi przepisami zabrania się stosowania w jednym budynku gazu płynnego i gazu z sieci gazowej. Zaprojektowanie i wykonanie instalacji gazowej leży po stronie Klienta.
12. Przyłączane do sieci urządzenia i instalacje muszą spełniać wymagania techniczne i eksploatacyjne zapewniające:
- 12.1. Bezpieczeństwo funkcjonowania systemu gazowego.
- 12.2. Zabezpieczenie systemu gazowego przed uszkodzeniami spowodowanymi niewłaściwą pracą przyłączonych urządzeń.
- 12.3. Zabezpieczenie przyłączonych urządzeń, instalacji przed uszkodzeniami w przypadku awarii lub wprowadzenia ograniczeń w poborze lub dostarczaniu paliw gazowych.
13. W przypadku zmiany parametrów odbioru paliwa gazowego należy ponownie wystąpić z Wnioskiem o określenie nowych Warunków przyłączenia do sieci gazowej.
14. Warunki przyłączenia są ważne przez okres 24 miesięcy od daty ich wydania.
15. Warunki przyłączenia sporządzono w dwóch egzemplarzach, w tym jeden dla Klienta.
16. Klauzule:
- 16.1. W realizacji przyłączenia (w tym w opracowaniach projektowych) należy stosować rozwiązania techniczne i technologiczne przewidziane wewnętrznymi opracowaniami PSG sp. z o.o. Oddział Zakład Gazowniczy w Koszalinie, których odpowiednie części tematyczne będą udostępnione projektantowi/wykonawcy na jego zgłoszenie, wyrażone w formie pisemnej, tradycyjnej lub elektronicznej.
- 16.2. Projekt instalacji gazowej nie podlega uzgodnieniu w PSG sp. z o.o.
- 16.3. Niniejsze Warunki przyłączenia do sieci gazowej stanowią oświadczenie o zapewnieniu dostarczania paliwa gazowego w rozumieniu art. 7 ust 14 Ustawy Prawo energetyczne, jednak nie są zobowiązaniem do sprzedaży paliwa gazowego.
- 16.4. Inne istotne dla realizacji przedmiotowego przyłączenia informacje:

OPRACOWAŁ:

Rafał Kaczor - Specjalista ds. Technicznych
 Gazownia w Drawsku Pomorskim
 ul. Złocieniecka 22D
 78-500 Drawsko Pomorskie
 tel. 94 348 47 43
 e-mail: rafal.kaczor@psgaz.pl

L. p. Numer PoD Kod kreskowy

1. 8018590365500053349410 
 Adres: Połczyn-Zdrój ul. Bolesława Chrobrego 3 lokal nr 1
2. 8018590365500053349427 
 Adres: Połczyn-Zdrój ul. Bolesława Chrobrego 3 lokal nr 2

3. 8018590365500053349434 
Adres: Połczyn-Zdrój ul. Bolesława Chrobrego 3 lokal nr 3

4. 8018590365500053349441 
Adres: Połczyn-Zdrój ul. Bolesława Chrobrego 3 lokal nr 4

PRZEDSIĘBIORSTWO GAZOWNICZE
Dokument został zaakceptowany przez:
JOLANTA SKRZYPA, Kier. Gazowni
Wygenerowany elektronicznie.
Nie wymaga podpisu ani stempla.

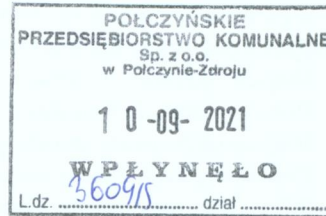
Opracował/a: Rafał Kaczor

Potwierdzam odbiór niniejszych Warunków przyłączenia do sieci gazowej

.....
(miejsowość, data i czytelny podpis Klienta)

Otrzymują:

1. Klient
2. WB01



R
Jc

Polska Spółka Gazownictwa sp. z o.o.
Oddział Zakład Gazowniczy w Koszalinie
ul. Połczyńska 55/57, 75-808 Koszalin
tel. 94 348 41 30

Dział Obsługi Klienta
ul. Połczyńska 55/57, 75-808 Koszalin
tel. 94 348 41 30
e-mail: sekcja.przylaczenia.koszalin@psgaz.pl

GMINA POŁCZYN ZDRÓJ
pl. Wolności 3-4
78-320 Połczyn-Zdrój

Nasz znak: WB00/0000171422/00001/2021/00000

Koszalin, 02.09.2021

WARUNKI PRZYŁĄCZENIA DO SIECI GAZOWEJ

*Przewidywany pobór gazu ziemnego wysokometanowego w ilości nie większej niż 10 m³/h/
gazu ziemnego zaazotowanego w ilości nie większej niż 25 m³/h.*

W odpowiedzi na wniosek z dnia 01.09.2021 w oparciu o Rozporządzenie Ministra Gospodarki z dnia 2 lipca 2010 r. w sprawie szczegółowych warunków funkcjonowania systemu gazowego (Dz. U. 2010 r., nr 133, poz. 891 ze zm), wydaje się następujące Warunki przyłączenia do sieci gazowej:

- Rodzaj paliwa wg PN-C-04750:2011: gaz z rodziny gazy ziemne, wysokometanowy, symbol E
- Miejsce przyłączenia instalacji podmiotu (Punkt wyjścia z systemu gazowego): budynek wielorodzinny 16 lokal mieszkalny nr 1,2,3,4,5,6,7, adres: Połczyn-Zdrój, ul. Bolesława Chrobrego 16
- Cel wykorzystania paliwa gazowego:
 - Przygotowanie posiłków
 - Przygotowanie CWU
 - Ogrzewanie pomieszczeń
- Rodzaj i ilość urządzeń gazowych, które będą podłączone do instalacji gazowej:

Urządzenie	Moc urządzenia [kW]	Liczba urządzeń [szt.]	Łączna moc urządzeń [kW]
Kocioł gazowy dwufunkcyjny (c.o./c.w.)	24	7	168
Kuchnia gazowa	10	7	70
		Łączna moc [kW]	238

- Dostawa i odbiór paliwa gazowego:
 - Moc przyłączeniowa 16 [m³/h];
 - Roczny odbiór paliwa gazowego: 9100 [m³/rok].
- Miejsce włączenia do czynnej sieci gazowej:
 - Przyłącze istniejące średniego ciśnienia.
 - Lokalizacja: Połczyn-Zdrój Bolesława Chrobrego 16
- Ciśnienie paliwa gazowego:
 - w sieci dystrybucyjnej: minimalne: 100,00 [kPa] maksymalne: 400,00 [kPa]

- 7.2. w punkcie dostarczenia i odbioru: minimalne 1,60 [kPa], maksymalne 2,50 [kPa]
8. Wymagania dotyczące kontroli dostawy i odbioru paliwa gazowego:
- 8.1. Miejsce dostawy i odbioru: budynek wielorodzinny 16 lokal mieszkalny nr 1,2,3,4,5,6,7, adres: Połczyn-Zdrój, ul. Bolesława Chrobrego 16
- 8.2. Miejsce usytuowana punktu gazowego: na zewnętrznej ścianie budynku
- 8.3. Charakterystyka układu pomiarowego:
- 8.3.1. Typ gazomierza: Gazomierz miechowy G4 R130 - 7 [szt.], lokalizacja: szafka na terenie posesji na ścianie budynku, status urządzenia: projektowane
- 8.4. Wymagania dotyczące redukcji:
- 8.4.1. montaż urządzenia typu: Punkt redukcyjny o przepustowości do 25 [m³/h] - 1 [szt.], lokalizacja w punkcie gazowym, status urządzenia: projektowane
- 8.5. Inne wymagania:
Zaprojektować i wykonać przebudowę punktu redukcyjnego na Q25 w szafce na zewnętrznej ścianie budynku. Gazomierze- 7 sztuk w szafce na klatce schodowej wentylowanej.
- Zaprojektować i wykonać punkt redukcyjny do 25 Nm³/h śr/c: całość zlokalizować w jednej szafce gazowej (szafkę dostosować do urządzeń), rura stalowa (kolumna przyłączeniowa PE32/stal DN25), kurek DN25, odcinek rury z manometrem tarczowym i kurkiem manometrycznym, reduktor gazu wg obliczeń (dla zapotrzebowania całego punktu czyli ok. 25 Nm³/h i ciśnienie do 2,5kPa).
9. Miejsce rozgraniczenia sieci gazowej PSG sp. z o.o. i instalacji odbiorcy przyłączonego stanowi: Kurek główny zlokalizowany w punkcie gazowym na zewnętrznej ścianie budynku
10. Koszt przyłączenia ponosi przedsiębiorstwo gazownicze.
- 10.1. Szacunkowa wysokość opłaty za wymianę układu pomiarowego wyliczona zgodnie z obowiązującą Taryfą wynosi 1.263,16 zł netto plus podatek VAT, to jest łącznie 1.553,69 zł.
- 10.2. Wymiana układu pomiarowego na podstawie zlecenia do PSG sp. z o. o.
- 10.3. Instalacja gazowa powinna być zaprojektowana i wykonana w trybie określonym Prawem budowlanym, zgodnie z wymogami Rozporządzenia Ministra Infrastruktury z dnia 12 kwietnia 2002 r. w sprawie warunków technicznych, jakim powinny odpowiadać budynki i ich usytuowanie (Dz. U. 2002 r. nr 75, poz. 690 ze zm.) w oparciu o dokumentację techniczną, na którą uzyskano prawomocne pozwolenie na budowę lub zgłoszenie na roboty budowlane (w przypadku gdy pozwolenie na budowę nie jest wymagane, a wymagane jest zgłoszenie). Zgodnie z powyższymi przepisami zabrania się stosowania w jednym budynku gazu płynnego i gazu z sieci gazowej. Zaprojektowanie i wykonanie instalacji gazowej leży po stronie Klienta.
11. Przyłączane do sieci urządzenia i instalacje muszą spełniać wymagania techniczne i eksploatacyjne zapewniające:
- 11.1. Bezpieczeństwo funkcjonowania systemu gazowego.
- 11.2. Zabezpieczenie systemu gazowego przed uszkodzeniami spowodowanymi niewłaściwą pracą przyłączonych urządzeń.
- 11.3. Zabezpieczenie przyłączonych urządzeń, instalacji przed uszkodzeniami w przypadku awarii lub wprowadzenia ograniczeń w poborze lub dostarczaniu paliw gazowych.
12. W przypadku zmiany parametrów odbioru paliwa gazowego należy ponownie wystąpić z Wnioskiem o określenie nowych Warunków przyłączenia do sieci gazowej.
13. Warunki przyłączenia są ważne przez okres 24 miesiące od daty ich wydania.
14. Warunki przyłączenia sporządzono w dwóch egzemplarzach, w tym jeden dla Klienta.
15. Klauzule:
- 15.1. W realizacji przyłączenia (w tym w opracowaniach projektowych) należy stosować rozwiązania techniczne i technologiczne przewidziane wewnętrznymi opracowaniami PSG sp. z o.o. Oddział Zakład Gazowniczy w Koszalinie, których odpowiednie części tematyczne będą udostępnione projektantowi/ wykonawcy na jego zgłoszenie, wyrażone w formie pisemnej, tradycyjnej lub elektronicznej.
- 15.2. Projekt instalacji gazowej nie podlega uzgodnieniu w PSG sp. z o.o.
- 15.3. Niniejsze Warunki przyłączenia do sieci gazowej stanowią oświadczenie o zapewnieniu dostarczania paliwa gazowego w rozumieniu art. 7 ust 14 Ustawy Prawo energetyczne, jednak nie są zobowiązaniem do sprzedaży paliwa gazowego.
- 15.4. Inne istotne dla realizacji przedmiotowego przyłączenia informacje:

Katarzyna Winiecka

Starszy Specjalista ds. Obsługi Klienta
Dział Obsługi Klienta
Sekcja Przyłączania
Polska Spółka Gazownictwa sp. z o.o.
Oddział Zakład Gazowniczy w Koszalinie
tel. (0 94) 34 84 109,

L. p.	Numer PoD	Kod kreskowy
1.	8018590365500053326749	
	Adres: Połczyn-Zdrój ul. Bolesława Chrobrego 16 dz. nr 86/2 lokal nr 1	
2.	8018590365500053326756	
	Adres: Połczyn-Zdrój ul. Bolesława Chrobrego 16 dz. nr 86/2 lokal nr 2	
3.	8018590365500053326763	
	Adres: Połczyn-Zdrój ul. Bolesława Chrobrego 16 dz. nr 86/2 lokal nr 3	
4.	8018590365500053326770	
	Adres: Połczyn-Zdrój ul. Bolesława Chrobrego 16 dz. nr 86/2 lokal nr 4	
5.	8018590365500053326787	
	Adres: Połczyn-Zdrój ul. Bolesława Chrobrego 16 dz. nr 86/2 lokal nr 5	
6.	8018590365500053326794	
	Adres: Połczyn-Zdrój ul. Bolesława Chrobrego 16 dz. nr 86/2 lokal nr 6	
7.	8018590365500053326800	
	Adres: Połczyn-Zdrój ul. Bolesława Chrobrego 16 dz. nr 86/2 lokal nr 7	

PRZEDSIĘBIORSTWO GAZOWNICZE

Dokument został zaakceptowany przez:
MARZENA ROSIK, Kier. Sekcji Przyłączenia
MACIEJ TKACZYK, Kier. Działu Obsługi Klienta
Wygenerowany elektronicznie.
Nie wymaga podpisu ani stempla.


Opracował/a: Katarzyna Winiecka

Potwierdzam odbiór niniejszych Warunków przyłączenia do sieci gazowej

.....
(miejsowość, data i czytelny podpis Klienta)

Otrzymują:

1. Klient
2. WB00



12
Cie

Polska Spółka Gazownictwa sp. z o.o.
Oddział Zakład Gazowniczy w Koszalinie

ul. Potczyńska 55/57, 75-808 Koszalin
tel. 94 348 41 30

Dział Obsługi Klienta

ul. Potczyńska 55/57, 75-808 Koszalin
tel. 94 348 41 30
e-mail: sekcja.przylaczania.koszalin@psgaz.pl

GMINA POŁCZYN ZDRÓJ

pl. Wolności 3-4
78-320 Polczyn-Zdrój

Nasz znak: WB00/0000171311/00001/2021/00000

Koszalin, 02.09.2021

WARUNKI PRZYŁĄCZENIA DO SIECI GAZOWEJ







*Przewidywany pobór gazu ziemnego wysokometanowego w ilości nie większej niż 10 m³/h/
gazu ziemnego zaazotowanego w ilości nie większej niż 25 m³/h.*

W odpowiedzi na wniosek z dnia 01.09.2021 w oparciu o Rozporządzenie Ministra Gospodarki z dnia 2 lipca 2010 r. w sprawie szczegółowych warunków funkcjonowania systemu gazowego (Dz. U. 2010 r., nr 133, poz. 891 ze zm), wydaje się następujące Warunki przyłączenia do sieci gazowej:

1. Rodzaj paliwa wg PN-C-04750:2011: gaz z rodziny gazy ziemne, wysokometanowy, symbol E
2. Miejsce przyłączenia instalacji podmiotu (Punkt wyjścia z systemu gazowego): budynek wielorodzinny 17 lokal mieszkalny nr 1,2,3,4,5,6, adres: Polczyn-Zdrój, ul. Warszawska 17, nr działki: 224
3. Cel wykorzystania paliwa gazowego:
 - Przygotowanie posiłków
 - Przygotowanie CWU
 - Ogrzewanie pomieszczeń
4. Rodzaj i ilość urządzeń gazowych, które będą podłączone do instalacji gazowej:

Urządzenie	Moc urządzenia [kW]	Liczba urządzeń [szt.]	Łączna moc urządzeń [kW]
Kocioł gazowy dwufunkcyjny (c.o./c.w.)	24	6	144
Kuchnia gazowa	10	6	60
		Łączna moc [kW]	204

5. Dostawa i odbiór paliwa gazowego:
 - 5.1. Moc przyłączeniowa 14 [m³/h];
 - 5.2. Roczny odbiór paliwa gazowego: 7800 [m³/rok].
6. Miejsce włączenia do czynnej sieci gazowej:
 - 6.1. Przyłącze istniejące średniego ciśnienia.
 - 6.2. Lokalizacja: Polczyn-Zdrój Warszawska 17
7. Ciśnienie paliwa gazowego:
 - 7.1. w sieci dystrybucyjnej: minimalne: 100,00 [kPa] maksymalne: 400,00 [kPa]

L. p.	Numer PoD	Kod kreskowy
1.	8018590365500053326411	
	Adres: Połczyn-Zdrój ul. Warszawska 17 dz. nr 224 lokal nr 1	
2.	8018590365500053326428	
	Adres: Połczyn-Zdrój ul. Warszawska 17 dz. nr 224 lokal nr 2	
3.	8018590365500053326435	
	Adres: Połczyn-Zdrój ul. Warszawska 17 dz. nr 224 lokal nr 3	
4.	8018590365500053326442	
	Adres: Połczyn-Zdrój ul. Warszawska 17 dz. nr 224 lokal nr 4	
5.	8018590365500053326459	
	Adres: Połczyn-Zdrój ul. Warszawska 17 dz. nr 224 lokal nr 5	
6.	8018590365500053326466	
	Adres: Połczyn-Zdrój ul. Warszawska 17 dz. nr 224 lokal nr 6	

PRZEDSIĘBIORSTWO GAZOWNICZE
Dokument został zaakceptowany przez:
MARZENA ROSIK, Kier. Sekcji Przyłączenia
MACIEJ TKACZYK, Kier. Działu Obsługi Klienta
Wygenerowany elektronicznie.
Nie wymaga podpisu ani stempla.

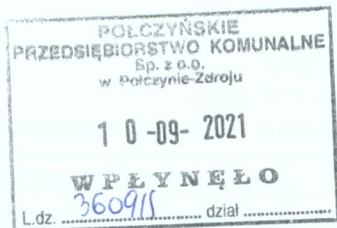
Opracował/a: Katarzyna Winiecka

Potwierdzam odbiór niniejszych Warunków przyłączenia do sieci gazowej

.....
(miejsowość, data i czytelny podpis Klienta)

Otrzymują:

1. Klient
2. WB00



Polska Spółka Gazownictwa sp. z o.o.
Oddział Zakład Gazowniczy w Koszalinie
ul. Połczyńska 55/57, 75-808 Koszalin
tel. 94 348 41 30

Dział Obsługi Klienta
ul. Połczyńska 55/57, 75-808 Koszalin
tel. 94 348 41 30
e-mail: sekcja.przylaczenia.koszalin@psgaz.pl

GINA POŁCZYŃ ZDRÓJ
pl. Wolności 3-4
78-320 Połczyn-Zdrój

Koszalin, 01.09.2021

Nasz znak: WB00/0000170244/00001/2021/00001 korekta

Wprowadzenie numeru budynku

WARUNKI PRZYŁĄCZENIA DO SIECI GAZOWEJ

*Przewidywany pobór gazu ziemnego wysokometanowego w ilości nie większej niż 10 m³/h/
gazu ziemnego zaazotowanego w ilości nie większej niż 25 m³/h.*

W odpowiedzi na wniosek z dnia 01.09.2021 w oparciu o Rozporządzenie Ministra Gospodarki z dnia 2 lipca 2010 r. w sprawie szczegółowych warunków funkcjonowania systemu gazowego Dz. U. z 2010 r., nr 133, poz. 891 ze zm.), wydaje się następujące Warunki przyłączenia do sieci gazowej:

- Rodzaj paliwa wg PN-C-04750:2011: Gaz ziemny wysokometanowy symbol E
- Miejsce przyłączenia instalacji podmiotu (Punkt wyjścia z systemu gazowego):
BUDYNEK WIELORODZINNY 21 LOKAL MIESZKALNY NR 1,2,3,4,5,6,8, adres: Połczyn-Zdrój, ul. Warszawska 21/1,2,3,4/5,6,8
- Cel wykorzystania paliwa gazowego:
Przygotowanie posiłków
Przygotowanie CWU
Ogrzewanie pomieszczeń
- Rodzaj i ilość urządzeń gazowych, które będą podłączone do instalacji gazowej:

Urządzenie	Moc urządzenia [kW]	Liczba urządzeń [szt.]	Moc urządzeń [kW]
Kocioł gazowy dwufunkcyjny (c.o./c.w.)	24	7	168
Kuchnia gazowa	10	7	70
		Łączna moc [kW]	238

- Dostawa i odbiór paliwa gazowego:
 - Moc przyłączeniowa 16.0 [m³/h].
 - Roczny odbiór paliwa gazowego: 9100 [m³/rok].
- Miejsce włączenia do czynnej sieci gazowej:
 - Gazociąg średniego ciśnienia.
 - Materiał: PE, DN 63 [mm]
 - Lokalizacja: Połczyn-Zdrój, Warszawska
- Ciśnienie paliwa gazowego:

- 7.1. w sieci dystrybucyjnej: minimalne: 100,00 [kPa] maksymalne: 400,00 [kPa]
 7.2. w punkcie dostarczenia i odbioru: minimalne 1,60 [kPa], maksymalne 2,50 [kPa]

8. Zakres i parametry techniczne budowy gazociągu lub rozbudowy sieci gazowej w związku z przyłączeniem:

Ciśnienie	Materiał rodzaj, typ, typoszereg	Średnica [mm]	Długość [m]
Nie dotyczy	Nie dotyczy	Nie dotyczy	Nie dotyczy

8.1. Dodatkowe informacje techniczne dotyczące budowy gazociągu lub rozbudowy sieci gazowej: brak.

9. Zakres i parametry techniczne budowy przyłącza (odcinka od gazociągu zasilającego do kurka głównego) służącego do przyłączenia instalacji gazowej znajdującej się w obiekcie Klienta:

Liczba przyłączy: 1 szt.

Ciśnienie	Moc przyłączeniowa [m ³ /h]	Materiał - rodzaj, typ, typoszereg	Średnica [mm]	Długość [m]	Granica własności i jej lokalizacja
średnie	16	Materiał Rura PE 100 RC SDR 11	32	15	Kurek główny w punkcie gazowym na zewnętrznej ścianie budynku

9.1. Dodatkowe informacje techniczne dotyczące budowy przyłącza gazowego:

Zaprojektować i wykonać przyłącze gazu ś/c PE 100 RC SDR 11 de 32, zakończone punktem redukcyjnym Q25, w szafce na zewnętrznej ścianie budynku. Gazomierze- 7 sztuk w szafce na klatce schodowej wentylowanej.

10. Wymagania dotyczące kontroli dostawy i odbioru paliwa gazowego:

10.1. Miejsce dostawy i odbioru: budynek wielorodzinny 21 lokal mieszkalny nr 1,2,3,4,5,6,8, adres: Połczyn-Zdrój, ul. Warszawska 21/1,2,3,4/5,6,8

10.2. Miejsce usytuowania punktu gazowego:

10.2.1. dla przyłącza o średnicy DN 32 [mm] i długości L= 15 [m] - na zewnętrznej ścianie budynku

10.3. Charakterystyka układu pomiarowego:

10.3.1. Typ gazomierza: gazomierz miechowy G4 - 7 [szt.], rozstaw króćców: 130 [mm], lokalizacja: Szafka na terenie posesji na ścianie budynku, status urządzenia: projektowane

10.4. Wymagania dotyczące redukcji:

10.4.1. montaż urządzenia: o przepustowości do 25 [m³/h] - 1 [szt.], lokalizacja: w punkcie gazowym status urządzenia: projektowane

11. Miejsce rozgraniczenia sieci gazowej PSG sp. z o.o. i instalacji odbiorcy przyłączanego: zgodnie z pkt 9.

12. Gazociąg/przyłącze/podziemne odcinki instalacji powinny być zaprojektowane i wykonane, w trybie określonym prawem budowlanym, zgodnie z Rozporządzeniem Ministra Gospodarki z dnia 26 kwietnia 2013 r. w sprawie warunków technicznych, jakim powinny odpowiadać sieci gazowe i ich usytuowanie (Dz. U. z 2013 r. poz. 640), w oparciu o dokumentację techniczną oraz dokumenty wymagane prawem budowlanym.

13. Instalacja gazowa powinna być zaprojektowana i wykonana w trybie określonym Prawem budowlanym, zgodnie z wymogami Rozporządzenia Ministra Infrastruktury z dnia 12 kwietnia 2002 r. w sprawie warunków technicznych, jakim powinny odpowiadać budynki i ich usytuowanie (Dz. U. 2002 r. nr 75, poz. 690 ze zm.) w oparciu o dokumentację techniczną, na którą uzyskano prawomocne pozwolenie na budowę lub zgłoszenie na roboty budowlane (w przypadku gdy pozwolenie na budowę nie jest wymagane, a wymagane jest zgłoszenie). Zgodnie z powyższymi przepisami zabrania się stosowania w jednym budynku gazu płynnego i gazu z sieci gazowej.

14. Zaprojektowanie i wykonanie instalacji gazowej leży po stronie Klienta.

15. Dokumentację projektową należy uzgodnić w Oddziale Zakładzie Gazowniczym/Gazowni w zakresie rozwiązań technicznych budowy gazociągu/przyłącza oraz redukcji i/ pomiaru paliwa gazowego.

16. Opłata za przyłączenie jest ustalana i pobierana w wysokości wynikającej z Taryfy obowiązującej w dniu zawarcia Umowy o przyłączenie.

17. Opłata za przyłączenie określona zostanie w Umowie o przyłączenie, stanowiącej podstawę do rozpoczęcia przez PSG sp. z o.o. Zakład w Koszalinie prac projektowych i budowlanych.

18. Szacunkowa wysokość opłaty za przyłączenie wynosi 3.629,16 zł netto plus podatek VAT, to jest łącznie 4.463,87 zł.

19. Zakres przyłączenia obejmuje wykonanie dokumentacji projektowej sieci gazowej i uzyskanie dokumentu określonego Prawem budowlanym, wykonanie przyłączenia, nadzór nad jego realizacją oraz włączenie do czynnej sieci gazowej oraz montaż gazomierza.

20. Przyłączane do sieci urządzenia i instalacje muszą spełniać wymagania techniczne i eksploatacyjne zapewniające:

20.1. Bezpieczeństwo funkcjonowania systemu gazowego.

- 20.2. Zabezpieczenie systemu gazowego przed uszkodzeniami spowodowanymi niewłaściwą pracą przyłączonych urządzeń.
- 20.3. Zabezpieczenie przyłączonych urządzeń, instalacji przed uszkodzeniami w przypadku awarii lub wprowadzenia ograniczeń w poborze lub dostarczaniu paliw gazowych.
21. Realizacja przyłączenia do sieci gazowej może nastąpić po zawarciu Umowy o przyłączenie na pisemny wniosek Klienta i uzyskaniu przez PSG sp. z o.o. Zakład w Koszalinie zgód właścicieli działek, przez które przebiegać będzie gazociąg/przyłącze, będących we władaniu osób trzecich. Planowany termin realizacji przyłączenia 9 miesięcy od zawarcia umowy o przyłączenie.
22. W przypadku zmiany parametrów odbioru paliwa gazowego należy ponownie wystąpić z Wnioskiem o określenie nowych Warunków przyłączenia do sieci gazowej.
23. Warunki przyłączenia są ważne przez okres 24 miesięcy od dnia ich wydania.
24. Warunki przyłączenia sporządzono w dwóch egzemplarzach, w tym jeden dla Klienta.
25. Klauzule:
- 25.1. W realizacji przyłączenia (w tym w opracowaniach projektowych) należy stosować rozwiązania techniczne i technologiczne przewidziane wewnętrznymi opracowaniami PSG sp. z o.o. Zakład w Koszalinie, których odpowiednie części tematyczne będą udostępnione projektantowi/ wykonawcy na jego zgłoszenie, wyrażone w formie pisemnej lub elektronicznej.
- 25.2. Dopuszcza się przyjęcie w dokumentacji projektowej /projekcie budowlanym sieci gazowej rozwiązań technicznych innych niż opisane w pkt. 6, 8, 9 (z wyłączeniem zmiany lokalizacji granicy własności), co nie powoduje konieczności zmiany warunków przyłączenia. W przypadku zmian wpływających na wysokość opłaty za przyłączenie w stosunku do wysokości wynikającej z zawartej Umowy o przyłączenie, zastosowanie znajdzie tryb uregulowany w tej Umowie.
- 25.3. Projekt instalacji gazowej nie podlega uzgodnieniu w PSG sp. z o.o.
- 25.4. Niniejsze Warunki przyłączenia do sieci gazowej stanowią oświadczenie o zapewnieniu dostarczania paliwa gazowego w rozumieniu art. 7 ust 14 Ustawy Prawo energetyczne, jednak nie są zobowiązaniem do sprzedaży paliwa gazowego.
- 25.5. PSG sp. z o.o. nie ponosi odpowiedzialności za działanie Klienta związane z przyłączeniem, podjęte przed zawarciem Umowy o przyłączenie.
- 25.6. Jeżeli podmiot w ciągu 30 dni od dnia otrzymania Warunków przyłączenia nie wystąpi do PSG sp. z o.o. z wnioskiem o zawarcie Umowy o przyłączenie, a zostały określone Warunki przyłączenia do Sieci dystrybucyjnej, dla realizacji których niezbędne byłoby wykorzystanie tej samej przepustowości technicznej systemu dystrybucyjnego lub zostały określone warunki przyłączenia do sieci dystrybucyjnej, które dotyczą obszaru pokrywającego się terytorialnie w całości lub części, PSG sp. z o.o. zawiera Umowy o przyłączenie z uwzględnieniem kolejności wpływu jednostronnie podpisanych przez wnioskodawcę projektów Umów o przyłączenie, w miarę istniejących warunków technicznych w szczególności wolnych Przepustowości technicznych Systemu dystrybucyjnego.
- 25.7. Zawarcie Umowy o przyłączenie podtrzymuje ważność Warunków przyłączenia.
- 25.8. Wniosek o zawarcie Umowy o przyłączenie oraz wzór Umowy o przyłączenie udostępniany jest na stronie internetowej PSG sp. z o.o. - www.psgaz.pl.
- 25.9. Inne istotne dla realizacji przedmiotowego przyłączenia informacje:

Katarzyna Winiecka

Starszy Specjalista ds. Obsługi Klienta

Dział Obsługi Klienta

Sekcja Przyłączania



Polska Spółka Gazownictwa sp. z o.o.

Oddział Zakład Gazowniczy w Koszalinie

tel. (0 94) 34 84 109,

e-mail: katarzyna.winiecka@psgaz.pl

L. p. PoD Kod kreskowy

- | | | |
|----|-------------------------------------------------------|--------------------------------------------------------------------------------------|
| 1. | 8018590365500053318805 |  |
| | Adres: Połczyn-Zdrój ul. Warszawska 1,2,3 lokal nr 15 | |
| 2. | 8018590365500053318812 |  |
| | Adres: Połczyn-Zdrój ul. Warszawska 1,2,3 lokal nr 16 | |
| 3. | 8018590365500053318829 |  |

Adres: Połczyn-Zdrój ul. Warszawska 1,2,3 lokal nr 17

4. 8018590365500053318836 

Adres: Połczyn-Zdrój ul. Warszawska 1,2,3 lokal nr 18

5. 8018590365500053318843 

Adres: Połczyn-Zdrój ul. Warszawska 1,2,3 lokal nr 19

6. 8018590365500053318850 

Adres: Połczyn-Zdrój ul. Warszawska 1,2,3 lokal nr 20

7. 8018590365500053318867 

Adres: Połczyn-Zdrój ul. Warszawska 1,2,3 lokal nr 21

PRZEDSIĘBIORSTWO GAZOWNICZE

Dokument został zaakceptowany przez:
MARZENA ROSIK, Kier. Sekcji Przyłączenia
MACIEJ TKACZYK, Kier. Działu Obsługi Klienta
Wygenerowany elektronicznie.
Nie wymaga podpisu ani stempla.

Opracował/a: Katarzyna Winięcka

Potwierdzam odbiór niniejszych Warunków przyłączenia do sieci gazowej

.....
(miejscowość, data i czytelny podpis Klienta)

Otrzymują:

1. Klient
2. WB00